

Nostalgie und Moderne – die Designlinie Max verwebt sie auf ganz besondere Weise miteinander: nachhaltig und natürlich, achtsam und wohnlich.

Max

Schlicht und natürlich

Je turbulenter und temporeicher unser Alltag wird, umso mehr wächst die Sehnsucht nach Ruhe und Geborgenheit, nach Einfachheit und Schlichtheit. Mit Max können Sie sich diesen Wunsch, in vielfältiger Form erfüllen. Mit Badmöbeln in klassischer Stollenbauweise. Erhältlich ist die Designlinie wahlweise in

einem hellen oder dunklen Holzdekor: in Asteiche Natur oder Eiche Dark Chocolate. Die Türen und Auszüge sind jeweils fein umrahmt. Hinzu kommt die Möglichkeit, einzelne Möbelemente mit Wiener Geflecht zu kombinieren.



Badmöbel

Spiegel SUP090

Hängeschränk OSKC030

Waschtisch mit Waschtischunterschrank
SGJX130

Oberflächen

Front: Asteiche Natur Nr. F5349

Waschtisch: Keramik,

Weiß Velvet Nr. C0037



Edles Flechtwerk für Ihr Bad. Seit Jahrhunderten ziert Wiener Geflecht die Sitzfläche von Stühlen oder auch unterschiedlichste Möbel in Wohnbereichen. Mit Max hält das luftige und traditionsreiche Material Einzug ins Bad. Gefertigt wird Wiener Geflecht aus den Blättern von Rattanpalmen.

Waschtischunterschränke und Beistellmöbel werden getragen von vier Eckpfosten aus Massivholz, sogenannten Stollen; sie bilden das Grundgerüst für die Möbel und dienen gleichzeitig als Beine für die bodenstehenden Varianten der Waschtischunterschränke.



Keramik-Aufsatzwaschtisch
mit Unterschrank
SGJX100



Keramik-Aufsatzwaschtisch
mit Unterschrank
SGJX100



Keramik-Waschtisch
mit Unterschrank
SGJV100



Keramik-Aufsatzwaschtisch
mit Unterschrank
SGJX130



Keramik-Waschtisch
mit Unterschrank
SGJV130



Keramik-Aufsatz-
waschtisch mit
Unterschrank
SGJX070




Keramik-Wasch-
tisch mit
Unterschrank
SGJV070



Keramik-Aufsatz-
waschtisch mit
Unterschrank
SGKA055

Außen schlicht, innen geräumig – mit viel nützlichem Stauraum und sorgfältig ausgearbeiteten Details, wie zum Beispiel Zinkungen an den Innenkanten der Schubladen.



„Möbel Made in Germany“.
Wie für alle Designlinien gilt das auch für Max. Alle Waschtische und Badmöbel der Designlinie erfüllen die strengen Richtlinien, die das Deutsche Institut für Gütesicherung und Kennzeichnung (RAL) an dieses Siegel knüpft.



Das Wiener Geflecht fügt sich harmonisch in den Gesamteindruck ein.



Hochschrank
HSPA040




Hochschrank
HSPB060




Sitztruhe
BANH120



**Asteiche
Natur**
F5349



**Eiche Dark
Chocolate**
F5350



**Wiener
Geflecht**
G01



Schöner badwohnen mit Max. Die Designlinie ist eine Einladung, sich sein Bad wohnlich einzurichten. Die geräumige Sitztruhe, hier in Eiche Dark Chocolate und mit Wiener Geflecht, bietet viel luftigen Stauraum.





Nachhaltig gedacht und gemacht. Ein klares Rastersystem sorgt dafür, dass sich alles ideal aufeinander abstimmen lässt: Spiegel und seitliche Anbauschränke, die verschiedenen Waschtischunterschränke und auch die Hochschränke.



Badmöbel

Hochschrank HSPA040

Spiegel SJPO90

Hängeschränk OSKC030

Waschtisch mit Waschtisch-
unterschränk SGJV130

Oberflächen

Front: Asteiche Natur Nr. F5349

Wiener Geflecht Nr. G01

Waschtisch: Keramik,
Naturweiß Nr. C0001



Wandhängendes Ensemble



Bodenstehende Kombination



Filigraner Aufsatzwaschtisch



Keramik-Flächenwaschtisch

Schlicht und trotzdem
stylish. Nostalgisch und
zugleich modern.



Blickfang mal drei. Die beiden Waschplätze mit Mya-Aufsatzbecken und die klassische Kommode mit Auszügen und seitlicher Tür führen Bad- und den angrenzenden Schlafbereich harmonisch zusammen.



Badmöbel

Spiegel SIJ060

Waschtisch mit Waschtischunterschrank SGJX070

Kommode KOCA100

Oberflächen

Front: Asteiche Natur Nr. F5349

Waschtisch: Keramik,

Weiß Velvet Nr. C0037



Kommoden im Bad – mehr als eine reine Modeerscheinung. Dank Max.



Eleganter Stauraum



Verdeckte Türgriffmulde

Klassisch. So schön kann Stauraum sein. Ob mit durchgängiger Holzdekor-Front oder kombiniert mit Wiener Geflecht – die Kommoden aus der Designlinie Max haben alle Anlagen dazu, Lieblingstücke im Bad und darüber hinaus zu werden.



Badmöbel
Kommode KOCA100
Oberflächen
Front: Asteiche Natur Nr. F5349

Wiener Flair. Die Oberfläche Eiche Dark Chocolate lässt die natürliche Färbung des Wiener Geflechts noch stärker zur Geltung kommen. Das Mya-Aufsatzbecken in Schwarz ist wie geschaffen für diese Kombination.







Zeitlos und schlicht. Die Keramikwaschtische sind abgestimmt auf die klare Formensprache von Max. Den Flächenwaschtisch gibt es in verschiedenen Breiten und Ausführungen. Die seitlichen Wangen der Auszüge der Waschtischunterschränke sind wie bei allen Möbeln der Serie in hellem Holz gehalten.



Badmöbel

Waschtisch mit Waschtisch-
unterschrank SGJV100

Oberflächen

Front: Eiche Dark Chocolate
Nr. F5350
Waschtisch: Keramik,
Naturweiß Nr. C0001

Möbel in urbanem Landhausstil, die dazu inspirieren, über das klassische Badezimmer hinauszudenken.



Dunkel in dunkel. Hell in hell. Das Innenleben der seitlichen Anbauschränke für die Spiegel orientiert sich an der jeweiligen Oberfläche der Korpusse.



Schöne Sitzgelegenheiten und nützlicher Stauraum in einem: eine geräumige Sitztruhe und ein Hocker, zu dem es einen passenden Einschubkorb mit Wiener Geflecht gibt.



Badmöbel

Hocker BANI045

Korb ACIA025

Oberflächen

Front: Eiche Dark Chocolate
Nr. F5350



Wunderbar wohnlich und zweckmäßig. Max bietet charmanten Stauraum in vielen Varianten. Der Hochschrank mit Tür, Auszug und seitlich offenem Regal ist in zwei Breiten (600 und 800 mm) erhältlich.



Badmöbel

Hochschrank HSPB060
Spiegel SJPO60
Hängeschränk OSKC030
Waschtisch mit Waschtischunterschrank SGJV100

Oberflächen

Front: Eiche Dark Chocolate
Nr. F5350
Waschtisch: Keramik,
Naturweiß Nr. C0001





Wie für Max geschaffen: Mya-Aufsatzwaschtisch



Hinterleuchteter Spiegel mit integrierter Ablage

Nostalgie und Naturverbundenheit für Ihr Gästebad. Auf dem Sockelrahmen, der ebenfalls in Stollenbauweise ausgeführt ist, wirkt der Keramik-Aufsatzwaschtisch aus der Serie Mya auf den ersten Blick wie eine Waschschiessel aus alten Tagen. Der Ablagekorb mit Wiener Geflecht unterstreicht den Bezug zu längst vergangenen Zeiten.

Einfachheit. Klarheit. Schlichtheit.
Max bringt diese Eigenschaften in großen
wie in kleinen Räumen zum Ausdruck.



Badmöbel

Spiegel SIJQ045

Waschtisch mit Waschtischunterschrank

SGKA055

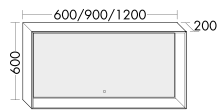
Oberflächen

Front: Asteiche Natur Nr. F5349

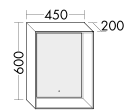
Waschtisch: Keramik,

Weiß Velvet Nr. C0037

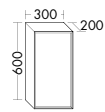
Spiegel mit Beleuchtung / Hängeschrank



SIJQ060/090/120

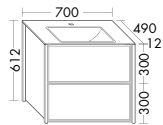


SIJQ045

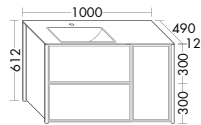


OSKC030

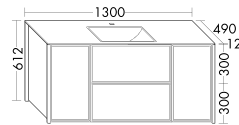
Keramik-Waschtische inkl. Waschtischunterschrank



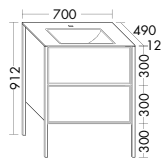
SGJT070



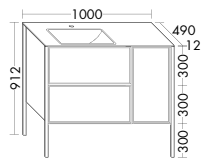
SGJT100



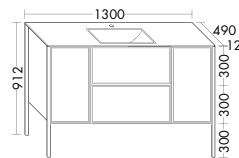
SGJT130



SGJV070

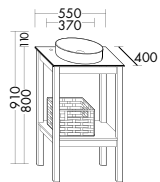


SGJV100

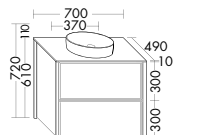


SGJV130

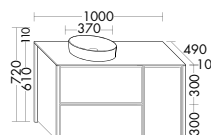
Keramik-Aufsatzwaschtische inkl. Waschtischunterschrank /



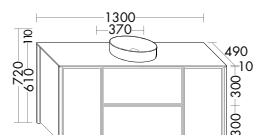
SGKA055



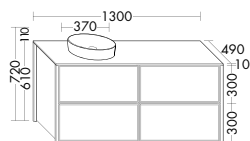
SGJX070



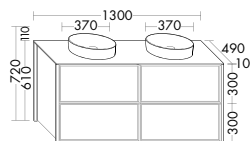
SGJX100



SGJX130

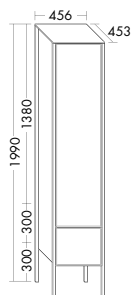


SGJY130

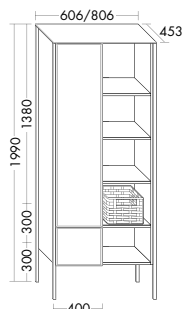


SGJZ130

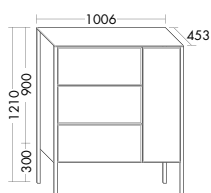
Hochschränke / Kommode / Sitztruhe / Hocker



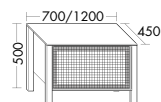
HSPA040



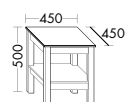
HSPB060/080



KOCA100

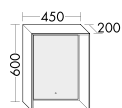


BANH070/120

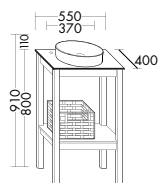


BANI045

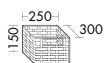
Gästebad / Korb



SIJQ045




SGKA055



ACIA025

Echtholzfronten

F5349
Asteiche
NaturF5350
Eiche Dark
ChocolateG01
Wiener
Geflecht

Griffmulde

G0236
Gefräste
Griffmulde